

Anleitung zur Registrierung bei www.verpackungsregister.org

Stand: 30.11.2018


Schritt-für-Schritt-Anleitung zur Registrierung beim Verpackungsregister LUCID nach dem Verpackungsgesetz 2019

1. Rufen Sie im Internet die Seite **www.verpackungsregister.org** auf:

The screenshot shows the homepage of the Stiftung Zentrale Stelle Verpackungsregister. At the top, there is a navigation bar with a home icon and 'ZUR STARTSEITE' on the left, and a 'LOGIN LUCID' button on the right. Below this is a main navigation menu with three items: 'Information & Orientierung' (with an information icon), 'Verpackungsregister LUCID' (with a menu icon and highlighted in yellow), and 'Stiftung & Standards' (with a dollar sign icon). The main content area features a large heading 'Herzlich willkommen bei der Zentralen Stelle Verpackungsregister' and a paragraph of text explaining the organization's role in product liability and recycling. On the right side of the main content, there is a vertical sidebar with three buttons: 'Suche' (with a magnifying glass icon), 'Registrieren' (with a menu icon and highlighted in yellow), and 'Hilfe' (with an information icon).

2. Klicken Sie rechts auf die Schaltfläche **Registrieren**





Startseite - LUCID

Willkommen auf der Startseite des Verpackungsregisters LUCID!

Das Verpackungsregister LUCID ist eine Datenbank der Stiftung Zentrale Stelle Verpackungsregister (ZSVR) zur Umsetzung des Verpackungsgesetzes. Hier finden sich alle datenbankrelevanten Vorgänge, die durch das Verpackungsgesetz im öffentlichen Bereich der ZSVR vorgesehen sind.

Bereits möglich sind:

1. (Vor-)Registrierung für Hersteller (z. B. Erstverpackungen befüllter Verpackungen, damit auch Versandhändler und Importeure, Weiterführende Informationen im [How-To-Guide](#))
2. Vorbereitung für Hersteller im ersten Schritt nach dem Modul „Initiale Planungsanmeldung“ für die Planungen 2019 zur Verfügung
3. (Vor-)Registrierung für Prüfer (z. B. Wirtschaftsprüfer, Sachverständige oder Sachverständige)
4. Öffentliche Register:
 - Herstellerregister
 - Prüferregister
5. Automatisierter Datenaustausch zum Registrierungsstatus anhand Umsatzsteuer ID oder Steuernummer mittels XML-Datenaustausch

Weitere in Planung befindliche Module sind:

1. Datenanmeldung für Hersteller (alle weiteren Module werden voraussichtlich ab Ende 2018 bereit gestellt)
2. Datenanmeldung für Spartenbetreiber voraussichtlich ab Ende 2018
3. Ergänz- und Beendigung der Vollständigkeitsklärungen (ab Ende Januar 2019)
4. Erweiterung des Öffentlichen Registers um die Liste der Hersteller, die eine Vollständigkeitsklärung abgegeben haben (ab 16. Mai 2019)

Die Daten werden unter Anwendung sehr hoher Sicherheitsstandards erhoben und verarbeitet. Die Verarbeitung der Daten erfolgt bei der ZSVR weitgehend automatisiert. Um Zeitverzögerungen zu vermeiden, stellen Sie bitte sicher, dass die Domain www.verpackungsregister.org in Ihrem System als sicher eingestuft ist. Die Registrierung ist für Sie kostenfrei.

Hersteller...
... bringen befüllte Verpackungen in Verkehr (Produzenten, Importeure, Online- und Versandhändler u. a.)
[Registrierung starten >](#)

Prüfer...
... nehmen Prüfungen nach VerpackG vor (Wirtschaftsprüfer, Sachverständige, Sachverständige u. a.)
[Registrierung starten >](#)

Automatisierter Datenaustausch...
... für alle, die das Herstellerregister nach USt-IDs/Steurnummern abfragen wollen (Unternehmen, Organisations, Verbände u. a.)
[Anfrage stellen >](#)

© Zentrale Stelle Verpackungsregister

3. Klicken Sie unten auf die Schaltfläche **Hersteller ...** **Registrierung starten** :


Hersteller...

... bringen befüllte Verpackungen in Verkehr!
(Produzent, Importeure, Online- und Versandhändler u. a.)

[Registrierung starten >](#)



4. Registrierung - Teil 1



Schritt 1: Login erstellen

Name (Unternehmen), Anrede, Vor- und Nachname (Verantwortlicher) eintragen und auf die Schaltfläche **Weiter zu Schritt 2** klicken:

Stiftung Zentrale Stelle VERPACKUNGSREGISTER | LUCID Gemeinsam Transparenz schaffen

Verpackungsgesetz | How-To-Guide | Erklärfilme | FAQ | Service | Telefonischer Support | Login

Login erstellen

Herzlich willkommen auf dem Portal der Zentralen Stelle Verpackungsregister. Bitte tragen Sie für die Erstanmeldung als Hersteller von Produkten / Importeur / Versandhändler Ihre Daten für die Registrierung nach § 9 VerpackG in die Eingabefelder ein.

Schritt 1: Eingabe der Herstellerdaten

Name (Unternehmen) * Sprache der E-Mail-Kommunikation *

Anrede * Akademischer Titel Vorname * Nachname *

[Weiter zu Schritt 2 >](#)

Information

Für Ihre Registrierung ist zunächst ein Login erforderlich. Nach erfolgreicher Erstellung des Logins erhalten Sie eine Aktivierungs-E-Mail, bitte bestätigen Sie diese binnen 24 Stunden. Ohne Bestätigung wird ihr Login danach gelöscht und Sie müssen ein neues Login anlegen. Mit Ihrem Login können Sie dann binnen sieben Tagen Ihre Registrierung beantragen.

Schritt 2: Zugangsdaten

2 x E-Mail-Adresse und 2 x ein selbstgewähltes Kennwort eingeben und auf die Schaltfläche **Weiter zu Schritt 3** klicken:

Schritt 2: Zugangsdaten


Bitte tragen Sie für den Login hier den Bearbeiter im Unternehmen und eine unternehmenszugehörige E-Mail-Adresse ein. Der Bearbeiter kann zum Beispiel ein Sachbearbeiter, Teamleiter oder Fachverantwortlicher sein. Dieser hat die korrekte Eingabe der Registrierungsangaben zu gewährleisten. Die E-Mail-Adresse wird, aufgrund gesetzlicher Verpflichtung zusammen mit dem Unternehmensnamen und den Kontaktdaten (Anschrift, Telefon- und Faxnummer), spätestens ab 1. Januar 2019 im öffentlichen Register veröffentlicht. Vor dem 1. Januar 2019 erfolgt die Veröffentlichung nur, wenn Sie der freiwilligen Veröffentlichung der Herstellerdaten in Schritt acht zustimmen. Anschließend geben Sie Ihr selbst gewähltes Kennwort ein.

Anrede * Akademischer Titel Vorname * Nachname *

E-Mail-Adresse zum Login (spät. ab 1. Januar 2019 öffentlich) * Erneute Eingabe der E-Mail-Adresse *

Kennwort * Erneute Eingabe des Kennworts *

[Zurück zu Schritt 1 <](#) [Weiter zu Schritt 3 >](#)



Schritt 3: Zusammenfassung der Daten zur Login-Erstellung

- Haken bei **Nutzungsbedingungen einverstanden** setzen
- Haken bei **Ich bin kein Roboter** setzen
- **Login-Erstellung abschließen** anklicken

1 2 3

Schritt 3: Zusammenfassung der Daten zur Login-Erstellung

Abfrage der Herstellerdaten

Name (Unternehmen) [?]
Brennerei Mustermann

Verantwortlicher (Unternehmen)
Herr Max Mustermann


Sprache der E-Mail-Kommunikation
Deutsch

Abfrage der Anmeldedaten

Name (Bearbeiter)
Herr Max Mustermann

E-Mail-Adresse zum Login (spät. ab 1. Januar 2019 öffentlich) [?]
info@brennerei-mustermann.de

Mit Klick auf den Button „Login-Erstellung abschließen“ erkläre ich, dass ich mit den [Nutzungsbedingungen](#) einverstanden bin. *

Ich bin kein Roboter. 
Datenschutzerklärung • Nutzungsbedingungen

[← Zurück zu Schritt 2](#) [Login-Erstellung abschließen →](#)




Vielen Dank

Ihr Login ist jetzt eingerichtet. Wir haben an Sie eine E-Mail mit dem Aktivierungslink versendet. Bitte sehen Sie in Ihrem Postfach nach, öffnen Sie diese E-Mail und klicken Sie den Link „Login aktivieren“ innerhalb von 24 Stunden an. Es öffnet sich dann das Login-Fenster. Dort können Sie Ihre E-Mail-Adresse und Ihr Kennwort eingeben und auf „Login“ klicken.

Für den Abschluss Ihrer Registrierung haben Sie sieben Tage Zeit.

Sie haben die E-Mail mit dem Aktivierungslink in keinem der Ordner Ihres Postfachs erhalten? Dann loggen Sie sich bitte ein und fordern über den Button „Link erneut zusenden“ einen neuen Link an.



5. Registrierung - Teil 2

Nachdem Sie den 1. Teil der Registrierung abgeschlossen haben, erhalten Sie eine E-Mail an die bei den Zugangsdaten angegebene Mailadresse. Bitte öffnen Sie Ihr Mailprogramm und suchen nach der Mail von der ZSVR mit dem Betreff „Aktivierungslink LUCID“.

In dieser Mail den Link **Login aktivieren** anklicken:

Mi 07.11.2018 12:42
ZSVR <no-reply@email.verpackungsregister.org>
Aktivierungslink LUCID

An info@kleinbrenner-verband.de

Wenn Probleme mit der Darstellungsweise dieser Nachricht bestehen, klicken Sie hier, um sie im Webbrowser anzuzeigen.
Klicken Sie hier, um Bilder herunterzuladen. Um den Datenschutz zu erhöhen, hat Outlook den automatischen Download von Bildern in dieser Nachricht verhindert.

Ihr Aktivierungslink

Sehr geehrter Herr **Mustermann**

vielen Dank für die Erstellung Ihres Logins in der Datenbank LUCID der Zentralen Stelle Verpackungsregister. Um Ihr Login zu aktivieren, klicken Sie bitte auf den folgenden Link. Dort erhalten Sie alle weiteren Informationen zu den nächsten Schritten.

[Login aktivieren](#)

Sollte sich dieser Link nicht öffnen, können Sie diese URL direkt in Ihr Browserfenster kopieren, um den Aktivierungslink zu bestätigen:
<https://lucid.verpackungsregister.org/Hersteller/Verifizierung?token=BrGjkraklqxsZcQuIEPa0XIUhnYQLMhS6R0nyNv5b3fZ8DnvHbWYevAkVUa68jEymdbeqhwRfapHJmJy8z6VMxCrcAM%2fmJwBF5pghsLid8Izr%2fg%2bkf9aRZVWhtubeUgnkTb2WoDUOKdcaPGVvQW%2bW2sX48Yez1HxUw5CxYyArLX5iW1xI5CRwfa0QoTm9krM1uMajB1AvvPXGAyDrCDTPur4OsyBaC5x8ZYyhw0mhG10DCJ6NrDKY1MyYTNuxru5d64ggyQnnh60mluA4QKforjRRrW2HPBkEg35sXcGLE8n7IOCAdshXvocg2OxALrv5EZE9ur5EAQ2rSdzjy2hrKSEAgteJLY7D9vLHNeDNSzBfMf3wSSG%2bNkuvOfFQOQW2Ug385zZ8G7nsy3T1drbEP3UJZEHWgc3fJNgEiyT%27FP6s4X2pg8TWm%2b0X3TQvdY3jdWjkeETaBTQKHcyFFDUponAufZsFXPOB8hUHWGpopjCORh1s%2bZeNhyq5idfkkCEJbh1jNH1VClvXc%2bCvsUzd%2bARYhCyc3dhQo1pLEZWD5%2fQryB1kO9qtkvWxtB7H4xtXPIFsdVSSMxV%2fqb25xdtHP%2b%2bVWVTrZ9XYeAGxZerXYEMxPR3h48WpPUTDhdjHD34zAXzqopMOE%3d>

Bitte beachten Sie, dass das Login innerhalb von **24 Stunden** aktiviert werden muss.

Bitte stellen Sie sicher, dass Sie zur vollständigen Registrierung auf die Eingabe folgender Daten vorbereitet sind:

- Anschrift des Unternehmens
- Umsatzsteuer-Identifikationsnummer (USt-IdNr.). In Deutschland setzt sie sich zusammen aus dem Länderkürzel DE und neun Ziffern (Beispiel: DE123456789). Wenn Sie über keine Umsatzsteuer ID verfügen, geben Sie eine entsprechende Steuernummer an, etwa die VAT No (Irland), P.IVA (Italien) oder OB-Nummer (Niederlande).
- Nationale Kennnummer, z. B. Handelsregisternummer, Vereinsregisternummer etc. Falls nicht vorhanden, Gewerbeanzeige oder Ähnliches. In einzelnen Fällen sind auch die Angabe der ausstellenden Behörde und das Ausstellungsdatum anzugeben. Deshalb ist es sinnvoll, auch diese Information bereit zu halten.
- Auflistung aller Markennamen, unter denen Sie systembeteiligungspflichtige Verpackungen erstmals gewerbsmäßig in Verkehr bringen. Wenn ein Produkt eine Obermarke und zusätzlich Untermarken (sog. Sub-Marken) hat, reicht die Angabe der Obermarke aus. Ergänzend können Sub-Marken eingetragen werden. Sofern für einzelne/mehrere Markennamen ein Marktaustritt feststeht, können Sie das Marktaustrittsdatum unter "Marke gültig bis" eintragen.
- Wenn Sie Produkte ohne Markennamen in Verkehr bringen, tragen Sie erneut den Unternehmensnamen ein (Nicht: No name oder keine Marke usw.)

Mit freundlichen Grüßen
Stiftung
Zentrale Stelle
VERPACKUNGSREGISTER


Bitte beachten Sie, dass der Aktivierungslink nur 24 Stunden gültig ist. Nachdem der Login aktiviert wurde können Sie sich beim Verpackungsregister zum ersten Mal anmelden (Schaltfläche **Anmelden**), um die weiteren Herstellerangaben zu vervollständigen:

Login aktivieren

Herzlich willkommen auf dem Portal der Zentralen Stelle Verpackungsregister.

Ihr Login wurde erfolgreich aktiviert. Bitte melden Sie sich jetzt an.

[Anmelden](#)



Login-E-Mail-Adresse und Kennwort eingeben und auf **Anmelden** klicken

Login


Login-E-Mail-Adresse *

Kennwort *

Angemeldet bleiben [Kennwort vergessen](#)

Anmelden

Noch kein Login? Starten Sie hier.



6. Registrierung - Teil 3

Schritt 4: Eingabe der weiteren Herstellerangaben


Geben Sie Ihre weiteren Daten





- PLZ
- Ort
- Straße
- Hausnummer
- Telefonnummer
- Umsatzsteuer-ID (oder „---“ wenn Sie keine ID haben)
- Steuernummer
- Art der nationalen Kennnummer
- Nationale Kennnummer
- Register/Behörde
- Datum

ein. Wenn Ihr Betrieb keine Handelsregisternummer hat, können sie bei Art der nationalen Kennnummer auch „Sonstige“ auswählen und im Zusatzfeld, das dann erscheint, „Brennereinummer“ eintragen. Dann bei Register/Behörde „Hauptzollamt“ und bei der Nationalen Kennnummer Ihre Brennereinummer eintragen. Als Datum tragen Sie das Datum der Erteilung Ihrer Brennerlaubnis ein. Ist alles vollständig, auf die Schaltfläche **Weiter zu Schritt 5** klicken:

4 5 6 7 8

Schritt 4: Eingabe der weiteren Herstellerangaben

Land * 




PLZ *  Ort *  Straße *  Hausnummer * 

Adresszusatz 1




Adresszusatz 2

Adresszusatz 3


Telefon



Ländervorwahl *  Vorwahl *  Nummer * 



Fax



Ländervorwahl *  Vorwahl *  Nummer * 

Bitte geben Sie (ohne Leerzeichen) die korrekte Umsatzsteuer-ID Ihres Unternehmens an (kann vom Standortland Ihres Unternehmens abweichen).


Umsatzsteuer-ID *  [Ich habe eine Umsatzsteuer-ID.](#)

Art der Steuernummer *  Steuernummer * 

Art der nationalen Kennnummer *  Nationale Kennnummer * 

Register/Behörde *  Datum * 

[Weiter zu Schritt 5 >](#)



Schritt 5: Eingabe der Markennamen

Hierzu die Infos aus den LUCID-System:

Bitte geben Sie die Bezeichnungen der Markennamen an, unter denen Sie systembeteiligungspflichtige Verpackungen in Verkehr bringen.

Regelung des Verpackungsgesetzes:

Ihre Angabe erfordert eine Auflistung der Markennamen, unter denen Sie systembeteiligungspflichtige Verpackungen **erstmalig** in Verkehr bringen (z. B. Produzenten, Versandhändler, Importeure). Die Markennamen müssen nicht deckungsgleich mit einer eingetragenen Marke im Sinne des Markenrechts sein. Wenn ein Produkt eine Obermarke und zusätzlich Untermarken (sog. Sub-Marken) hat, reicht die Angabe der Obermarke aus.

Beispiel: Firma Keksglück vertreibt Butterkekse mit dem Namen "Butti" und Haferkekse unter dem Namen "Häfi". Auf der Verpackung ist immer "Keksglück" als Obermarke eingetragen. Es reicht somit die Eintragung der Marke "Keksglück".

Nicht einzutragen sind:

- Typenbezeichnungen, Artikelspezifizierungen, Modellbezeichnungen (z. B. Kopfhörer A10, Kopfhörer A15),
- Füllgrößen (z. B. 50 g, 100 g),
- Produktbezeichnungen (z. B. Kopfhörer, Schmieröl).

Verpackungen ohne Markennamen:

Wenn Sie Verpackungen ohne Markennamen in Verkehr bringen, tragen Sie auch unter „Markennamen“ Ihren Unternehmensnamen ein (Nicht: "No name" oder "keine Marke" usw.).

Damit ist die Registrierung abgeschlossen. Als nächstes ist der Abschluss eines Lizenzierungsvertrages mit einem Systembetreiber, z.B. der SUSA Solutions GmbH, erforderlich. Die Mengen an Verpackungsmaterial, die Sie diesem melden, sind dann zeitgleich auch in LUCID zu melden. Hierzu erstellen wir noch eine separate Kurzanleitung bis zum 10.12.2018.

Wir hoffen, mit dieser Schritt-für-Schritt-Anleitung eine Hilfestellung bei der Registrierung geben zu können. Falls die Nutzung derartiger Online-Prozesse für Sie neu ist, kann Ihnen bei Bedienungsfragen zur Registrierung und Mengenmeldung bestimmt auch ein Familienmitglied behilflich sein.

Landesverband der **Klein- und Obstbrenner in Nord-Württemberg** e.V.

Klaus Fissler